


MTU 2025

Jepp Rosengård Poulsen - SOSU H

77% 384/501



SVARPROCENT



ARBEJDSGLÆDE



LOYALITET

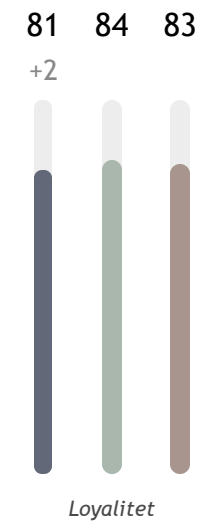
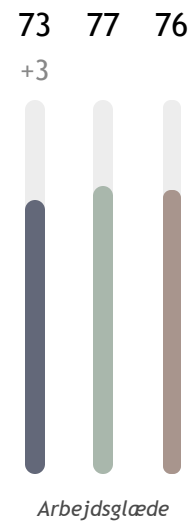
Copyright by ennova®

OVERORDNEDE RESULTATER

Dine overordnede resultater sammenlignet med benchmark

(1/4)

- SOSU H
- SOSU skoler samlet
- Små og mellemstore Erhvervsskoler

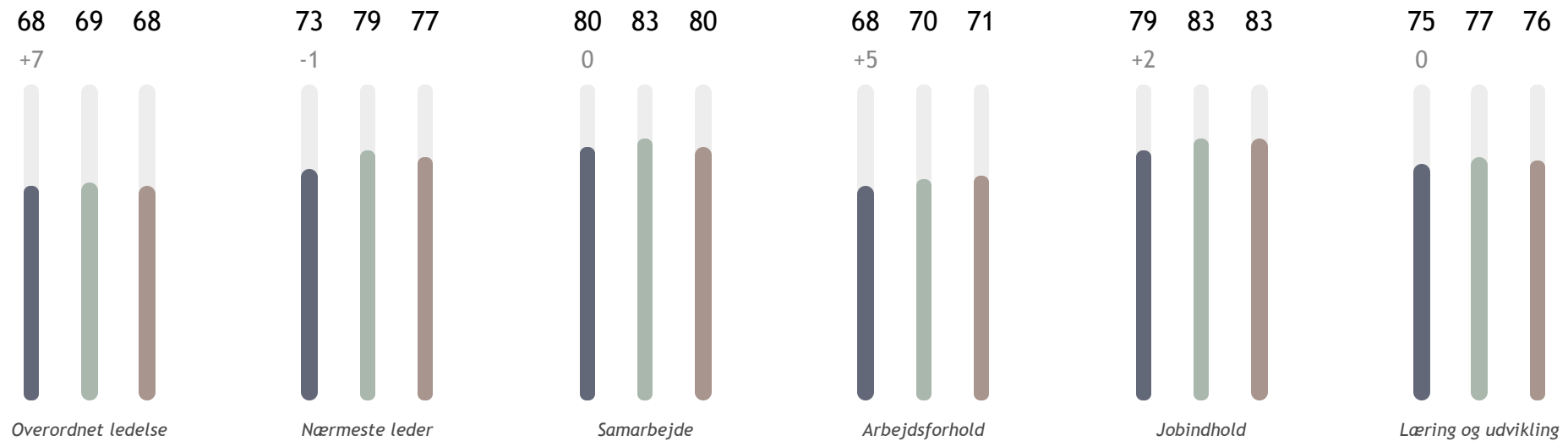


OVERORDNEDE RESULTATER

Dine overordnede resultater sammenlignet med benchmark

(2/4)

- SOSU H
- SOSU skoler samlet
- Små og mellemstore Erhvervsskoler



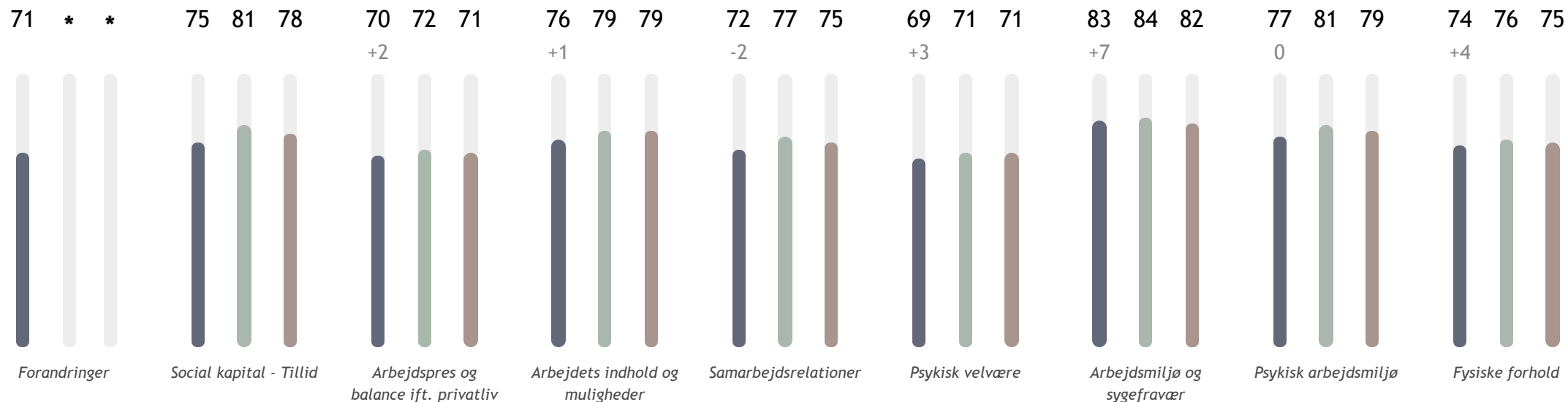
OVERORDNEDE RESULTATER

Dine overordnede resultater sammenlignet med benchmark

(3/4)

- SOSU H
- SOSU skoler samlet
- Små og mellemstore Erhvervsskoler

* Resultat ikke tilgængeligt



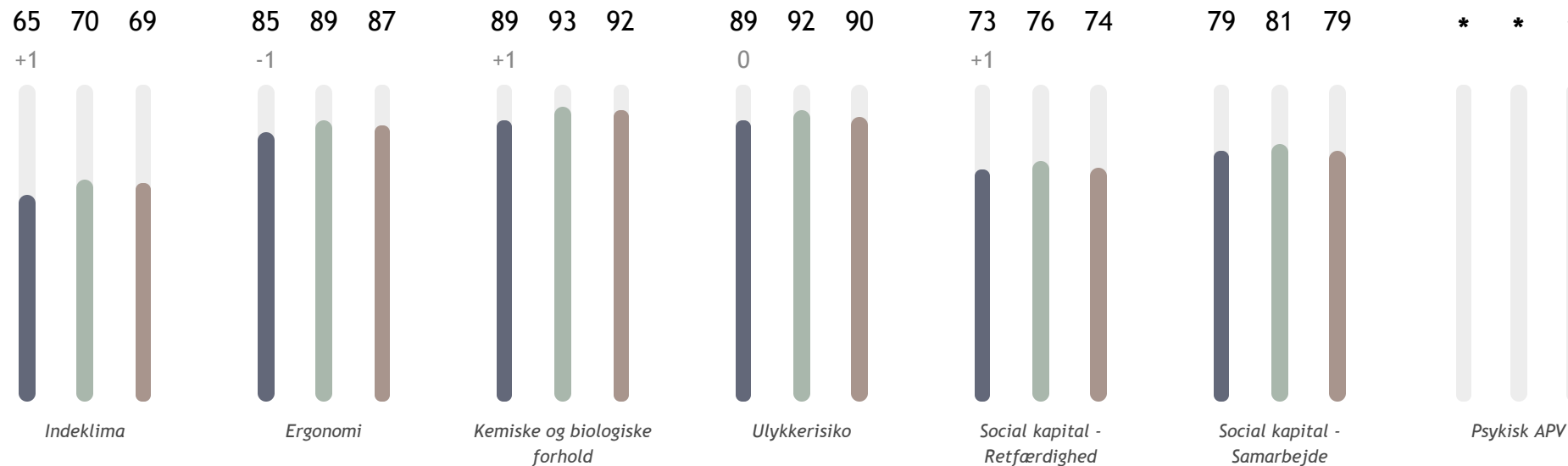
OVERORDNEDE RESULTATER

Dine overordnede resultater sammenlignet med benchmark

(4/4)

- SOSU H
- SOSU skoler samlet
- Små og mellemstore Erhvervsskoler

* Resultat ikke tilgængeligt



OVERORDNEDE RESULTATER – UNDERLIGGENDE ENHEDER

(1/4)

	Antal svar	Svarprocent	Arbejdsglæde	Loyalitet
SOSU H	384	77%	73 +3	81 +2
Resursedirektør	136	76%	77	84
Uddannelsesdirektør	244	78%	71 +1	80 +1

OVERORDNEDE RESULTATER – UNDERLIGGENDE ENHEDER

(2/4)

	Overordnet ledelse	Nærmeste leder	Samarbejde	Arbejdsforhold	Jobindhold	Læring og udvikling
SOSU H	68 +7	73 -1	80 0	68 +5	79 +2	75 0
Resursedirektør	75	76	83	73	81	74
Uddannelsesdirektør	65 +4	70 -4	78 -2	66 +3	78 +1	75 0

OVERORDNEDE RESULTATER – UNDERLIGGENDE ENHEDER

(3/4)

	Forandringer	Social kapital - Tillid	Arbejdspres og balance ift. privatliv	Arbejdets indhold og muligheder	Samarbejdsrelationer	Psykisk velvære	Arbejds miljø og sygefravær	Psykisk arbejdsmiljø
SOSU H	71	75	70 +2	76 +1	72 -2	69 +3	83 +7	77 0
Resursedirektør	76	80	76	78	75	73	85	81
Uddannelsesdirektør	68	72	67 -1	75 0	71 -3	66 0	81 +5	75 -2

OVERORDNEDE RESULTATER – UNDERLIGGENDE ENHEDER

(4/4)

	Fysiske forhold	Indeklima	Ergonomi	Kemiske og biologiske forhold	Ulykkerisiko	Social kapital - Retfærdighed	Social kapital - Samarbejde
SOSU H	74 +4	65 +1	85 -1	89 +1	89 0	73 +1	79
Resursedirektør	79	67	82	90	93	79	82
Uddannelsesdirektør	72 +2	64 0	86 0	89 +1	87 -2	69 -3	77

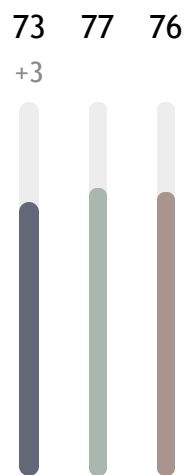
RESULTATER

ennova®




♡ ARBEJDSGLÆDE

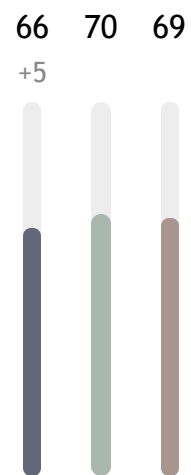
- SOSU H
- SOSU skoler samlet
- Små og mellemstore Erhvervsskoler



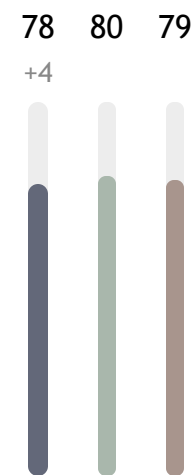
Arbejdsglæde



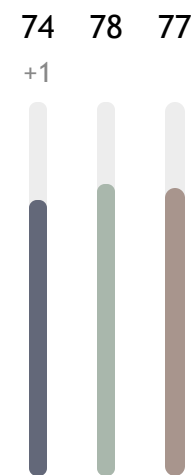
Hvor tilfreds er du alt i alt som medarbejder på SOSU H?



Forestil dig det perfekte sted at være medarbejder. Hvor tæt på dette ideal er SOSU H?



Jeg føler mig motiveret i mit arbejde

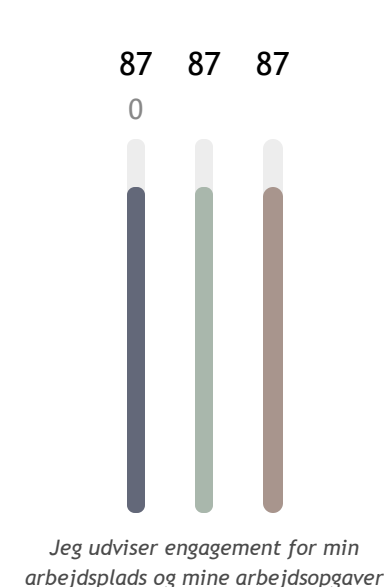
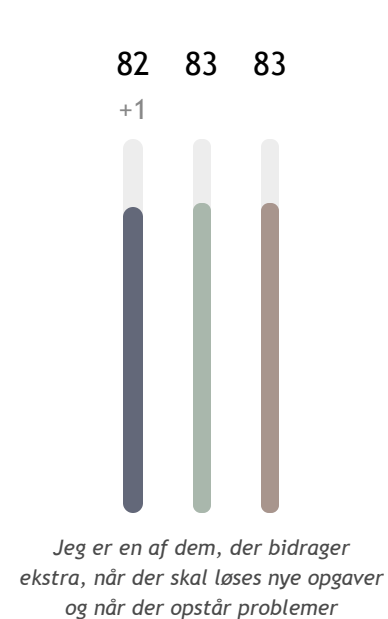
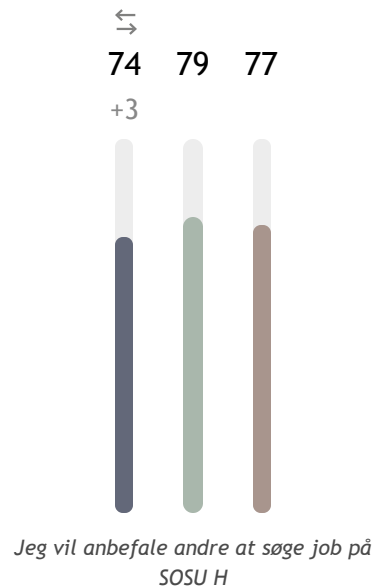
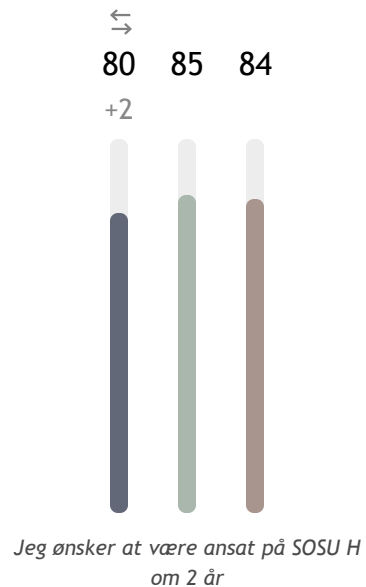
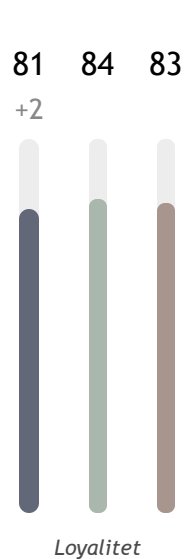


Jeg ser frem til at gå på arbejde

LOYALITET

■ SOSU H
 ■ SOSU skoler samlet
 ■ Små og mellemstore Erhvervsskoler

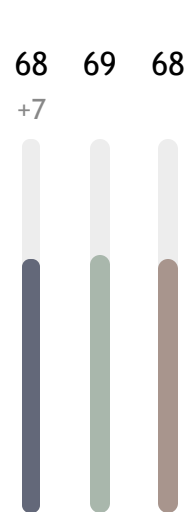
↔ Høj uenighed



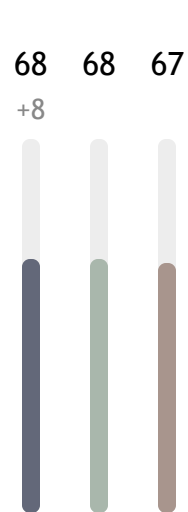
OVERORDNET LEDELSE

- SOSU H
- SOSU skoler samlet
- Små og mellemstore Erhvervsskoler

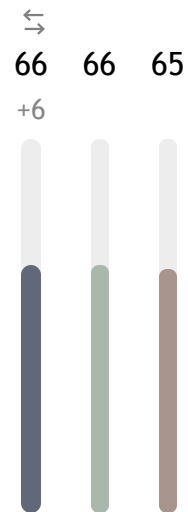
↔ Høj uenighed



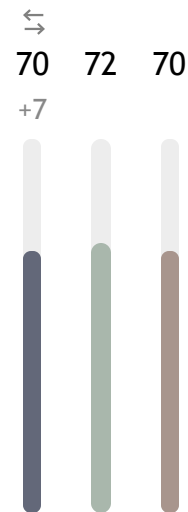
Overordnet ledelse



Den overordnede ledelse kommunikerer tydeligt skolens overordnede beslutninger



Den overordnede ledelse går forrest som et godt eksempel



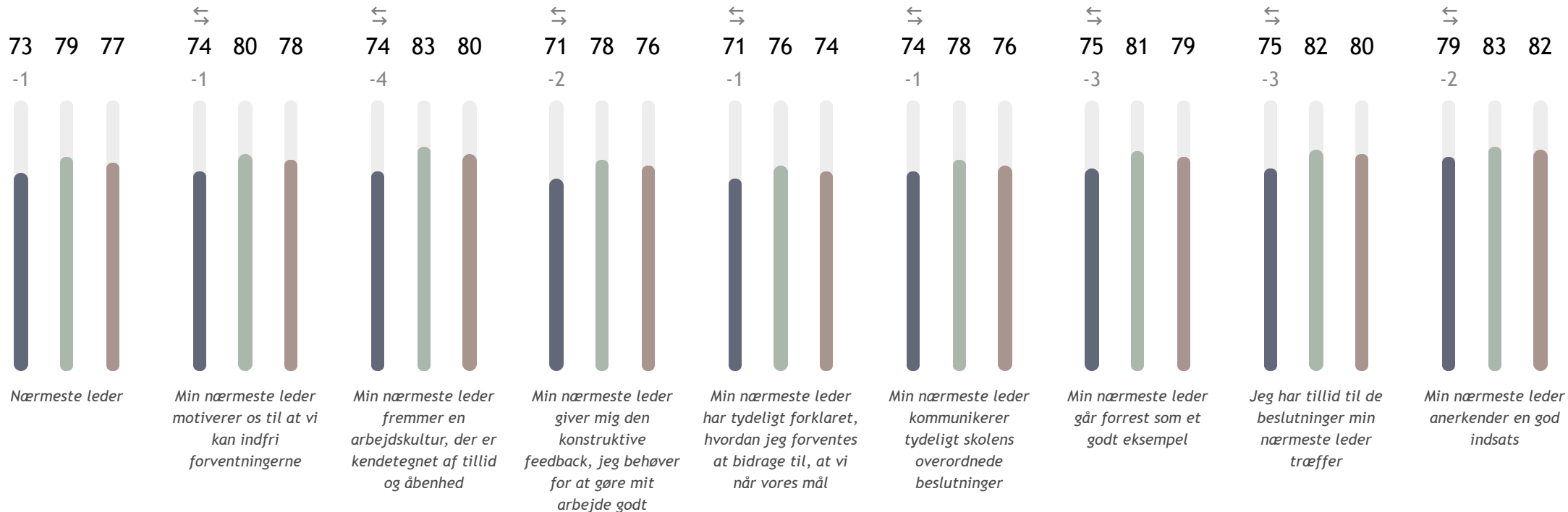
Jeg har tillid til de beslutninger, den overordnede ledelse træffer

NÆRMESTE LEDER

(1/2)


- SOSU H
- SOSU skoler samlet
- Små og mellemstore Erhvervsskoler

↕ Høj uenighed

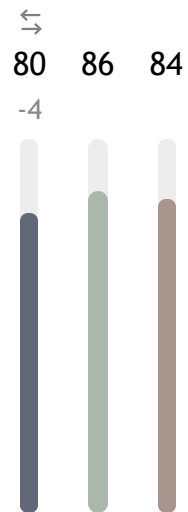


NÆRMESTE LEDER

(2/2)

-  SOSU H
-  SOSU skoler samlet
-  Små og mellemstore Erhvervsskoler

↔ Høj uenighed

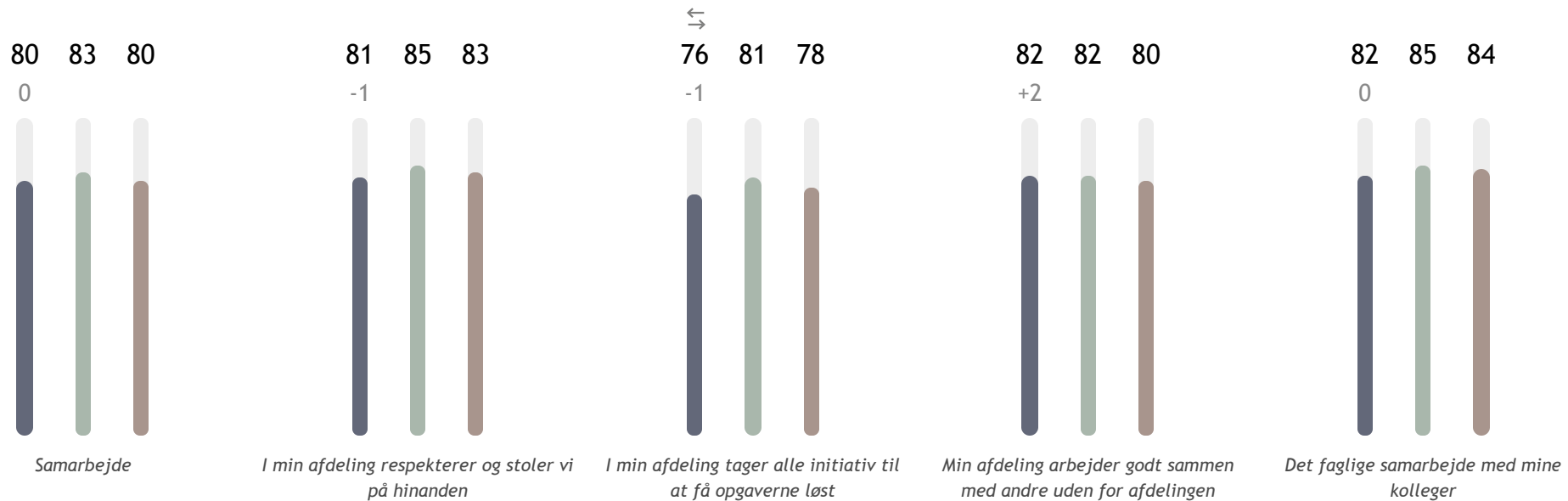


Min nærmeste leder er lydhør og indgår gerne i dialog

🗨️ SAMARBEJDE

■ SOSU H
■ SOSU skoler samlet
■ Små og mellemstore Erhvervsskoler

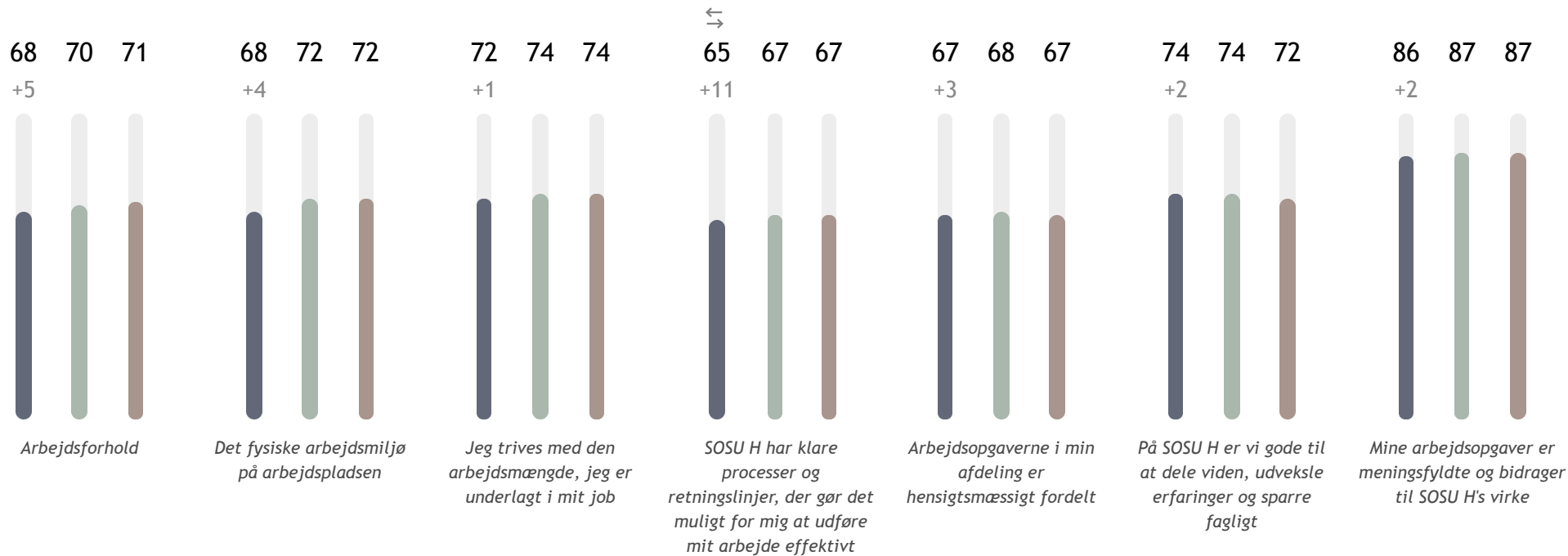
↔ Høj uenighed



ARBEJDSFORHOLD

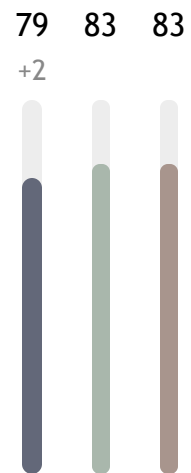
■ SOSU H
■ SOSU skoler samlet
■ Små og mellemstore Erhvervsskoler

↔ Høj uenighed

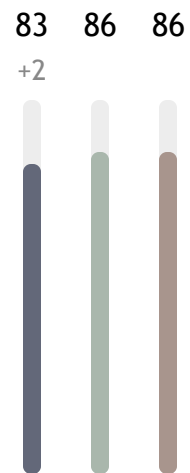


JOBINDHOLD

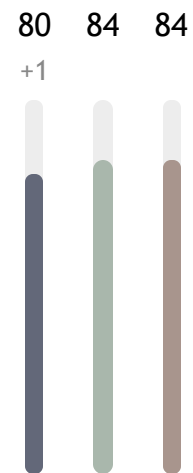
- SOSU H
- SOSU skoler samlet
- Små og mellemstore Erhvervsskoler



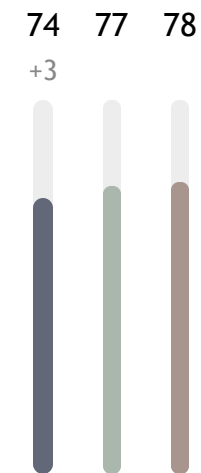
Jobindhold




Mit arbejde er meget interessant for mig



Mit arbejde giver mig tilstrækkelige udfordringer



I mit arbejde anvendes mine kompetencer på bedste vis

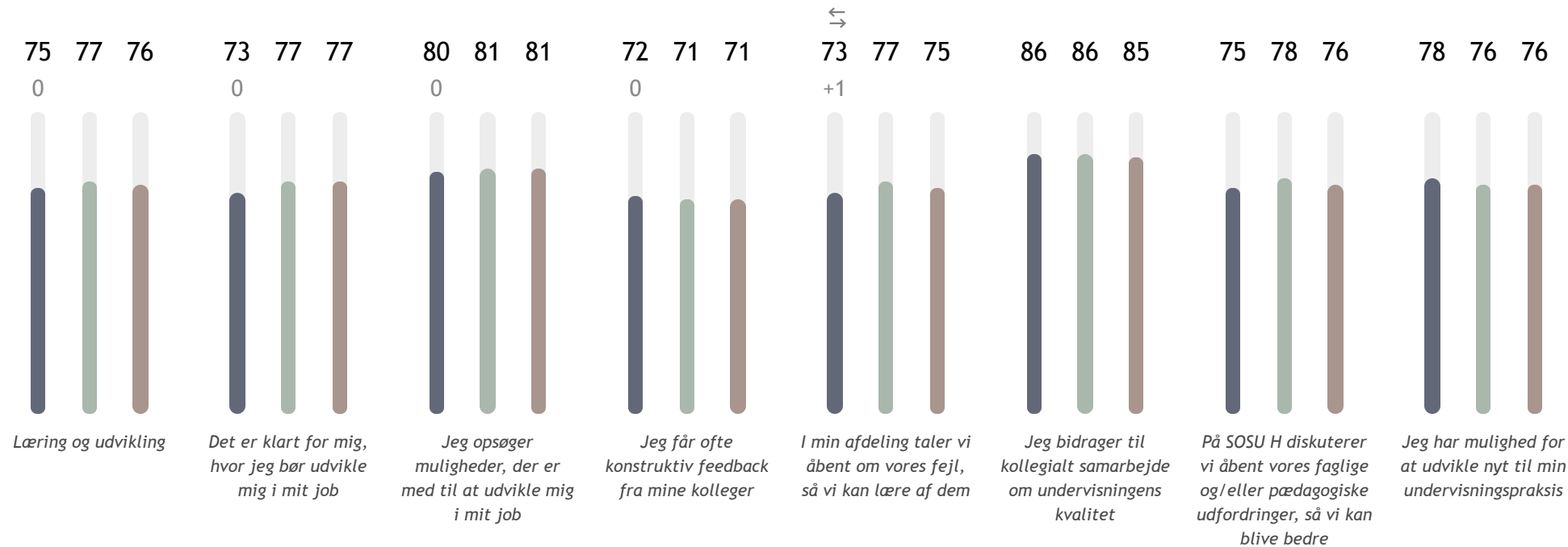


Jeg har beføjelse til at træffe de nødvendige beslutninger, når jeg udfører mit arbejde

LÆRING OG UDVIKLING

- SOSU H
- SOSU skoler samlet
- Små og mellemstore Erhvervsskoler

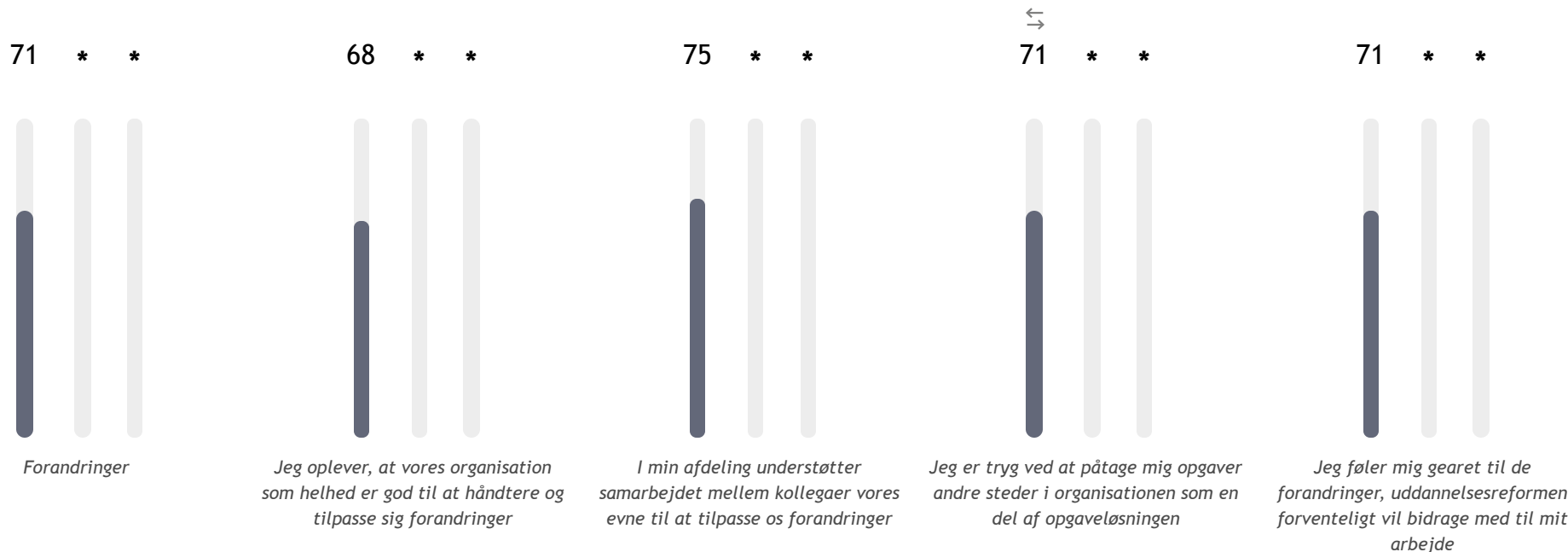
↔ Høj uenighed



FORANDRINGER

- SOSU H
- SOSU skoler samlet
- Små og mellemstore Erhvervsskoler

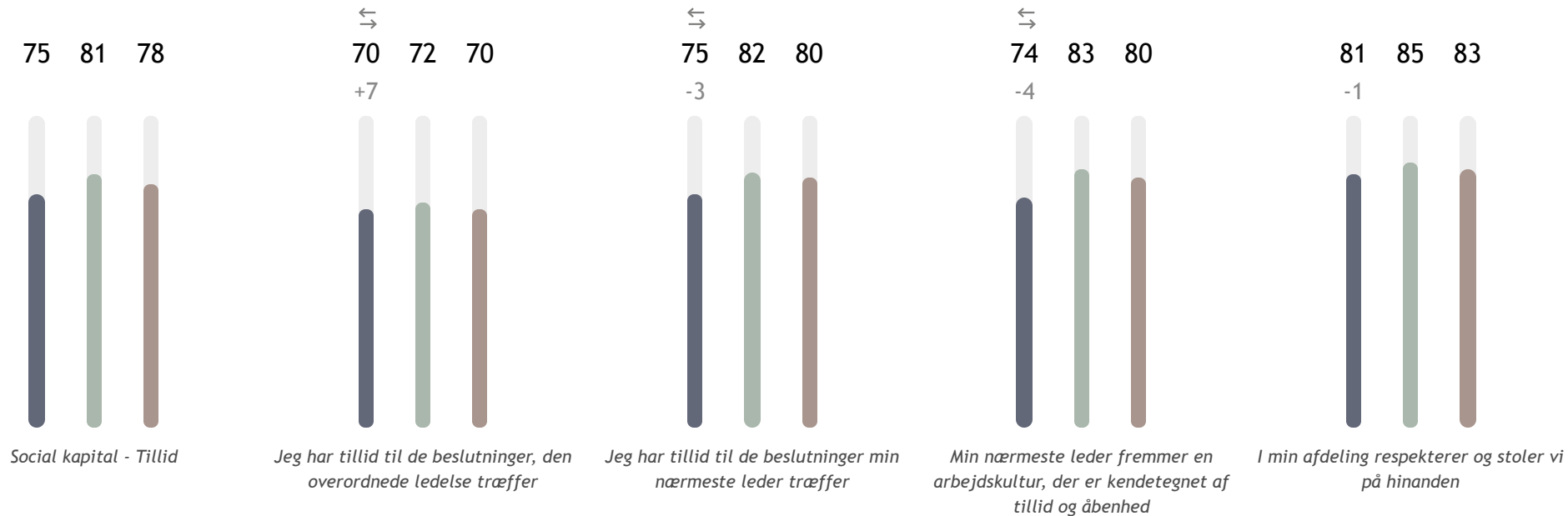
* Resultat ikke tilgængeligt
↔ Høj uenighed



SOCIAL KAPITAL - TILLID

- SOSU H
- SOSU skoler samlet
- Små og mellemstore Erhvervsskoler

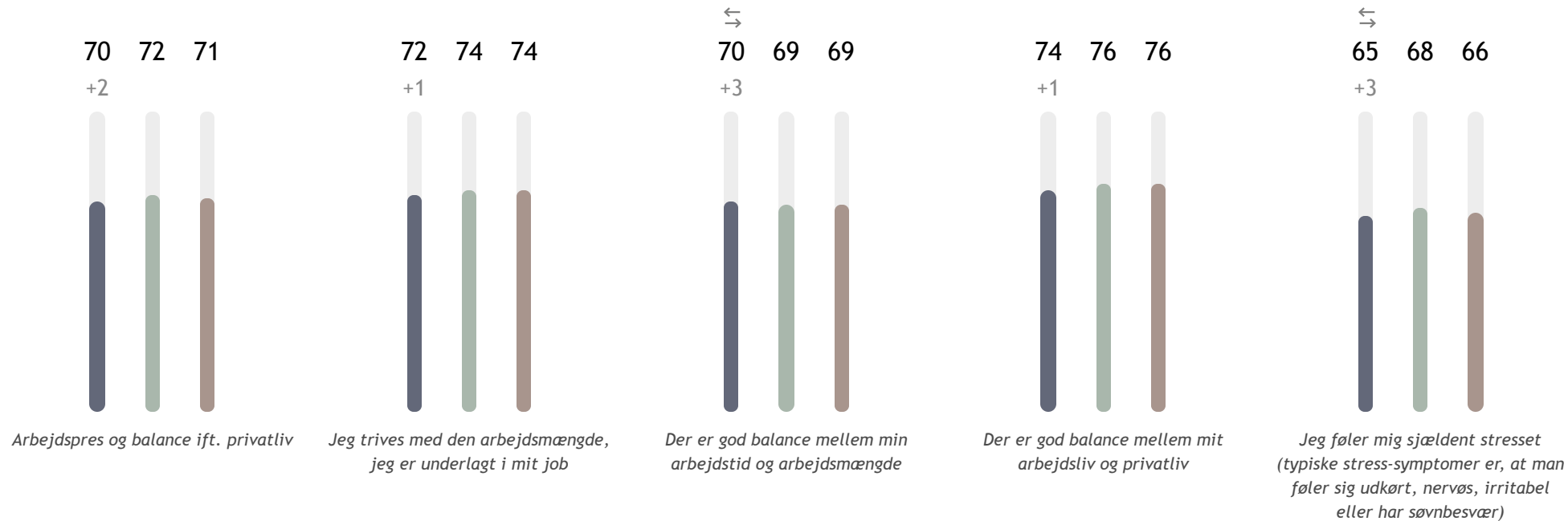
↔ Høj uenighed



ARBEJDSPRES OG BALANCE IFT. PRIVATLIV

SOSU H
 SOSU skoler samlet
 Små og mellemstore Erhvervsskoler

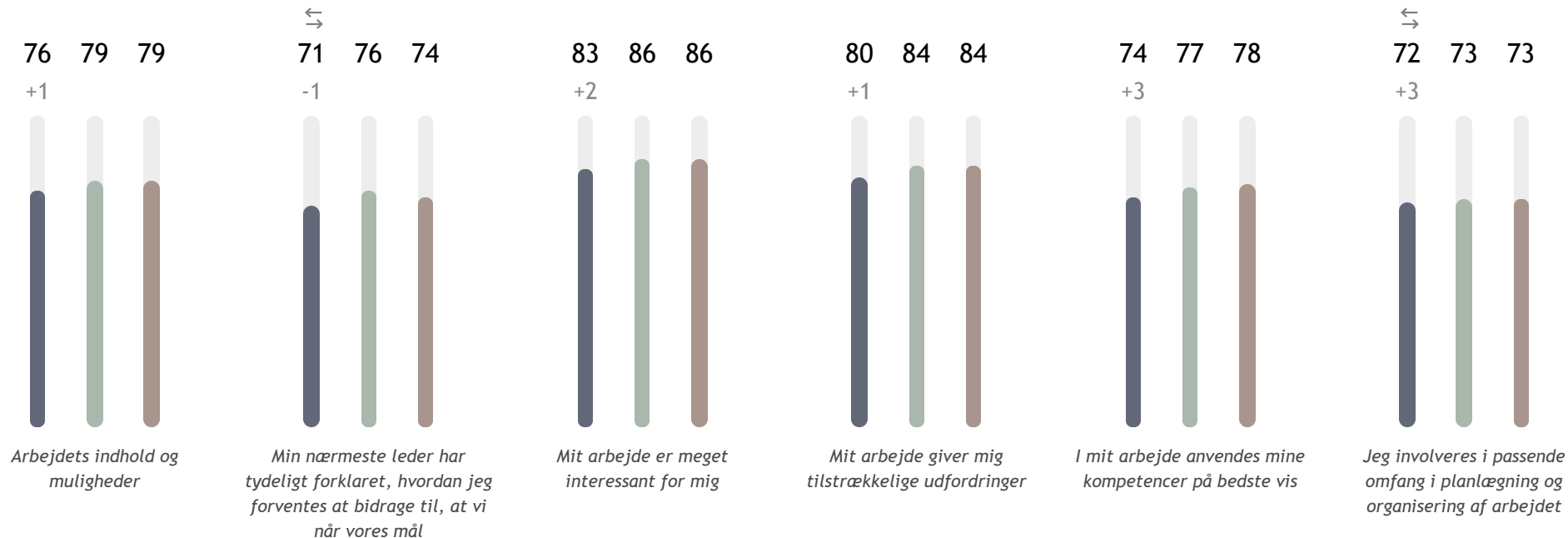
↔ Høj uenighed



ARBEJDETS INDHOLD OG MULIGHEDER

■ SOSU H
■ SOSU skoler samlet
■ Små og mellemstore Erhvervsskoler


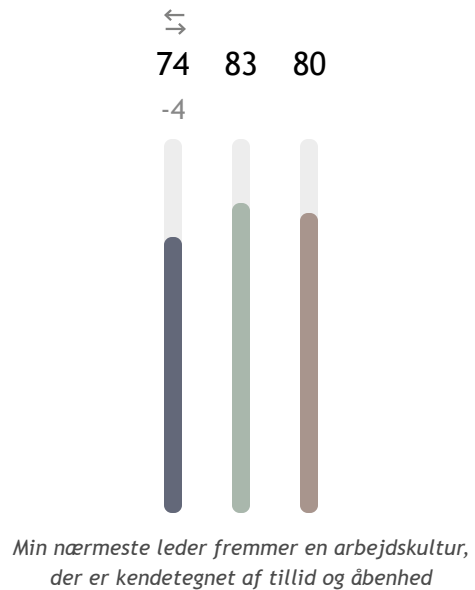
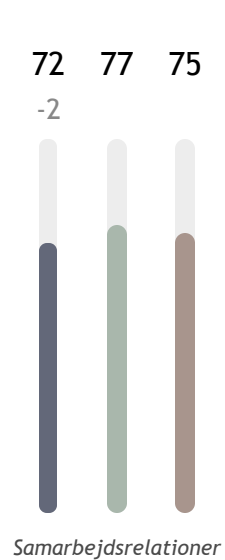
↔ Høj uenighed



SAMARBEJDSRELATIONER

- SOSU H
- SOSU skoler samlet
- Små og mellemstore Erhvervsskoler

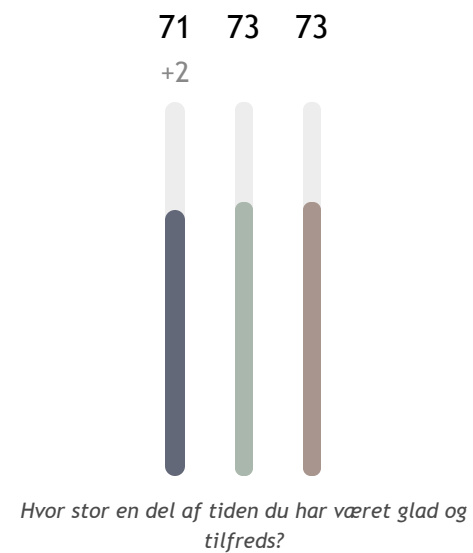
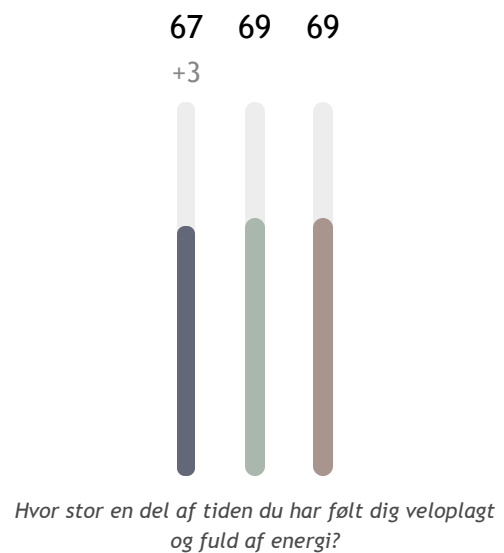
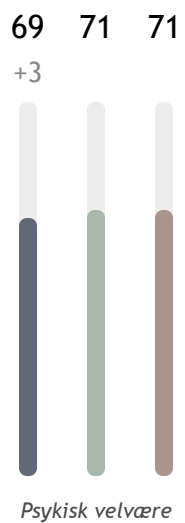
↔ Høj uenighed





PSYKISK VELVÆRE

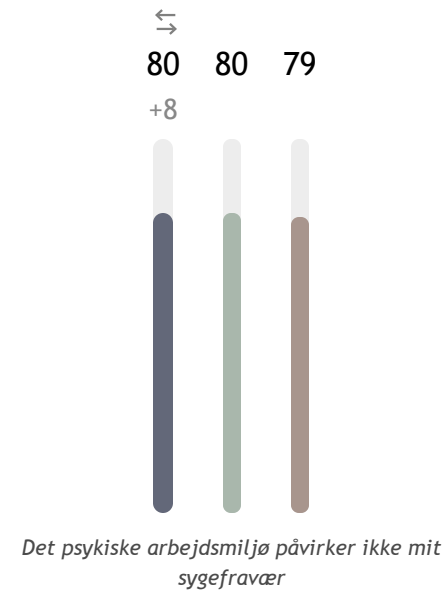
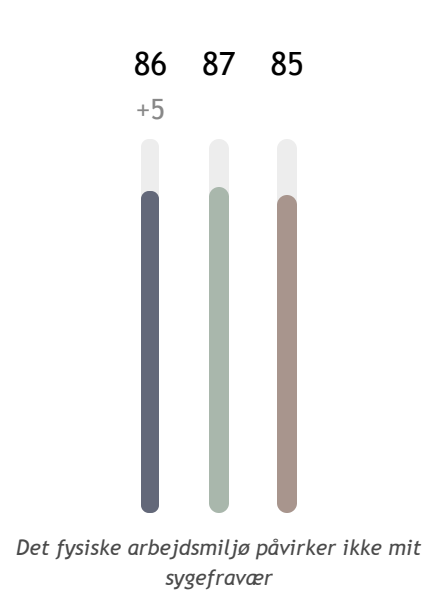
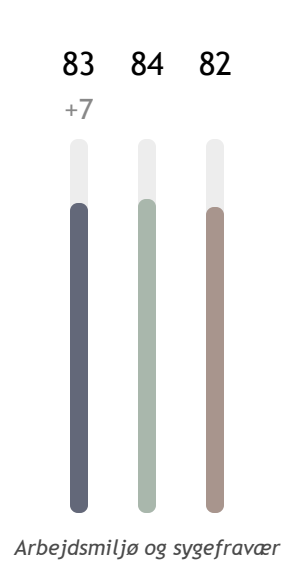
- SOSU H
- SOSU skoler samlet
- Små og mellemstore Erhvervsskoler



ARBEJDSMILJØ OG SYGEFRAVÆR

- SOSU H
- SOSU skoler samlet
- Små og mellemstore Erhvervsskoler

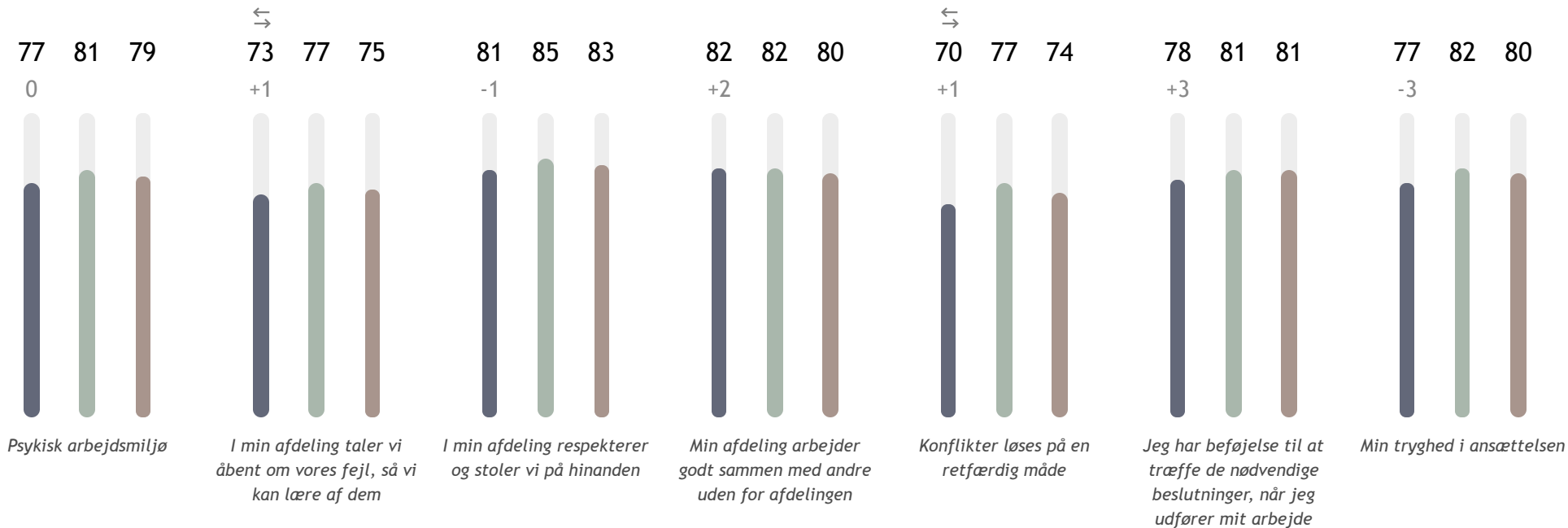
↕ Høj uenighed



PSYKISK ARBEJDSMILJØ

- SOSU H
- SOSU skoler samlet
- Små og mellemstore Erhvervsskoler

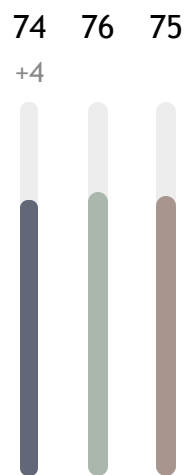
↕ Høj uenighed



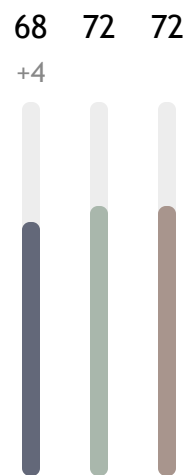


FYSISKE FORHOLD


- SOSU H
- SOSU skoler samlet
- Små og mellemstore Erhvervsskoler



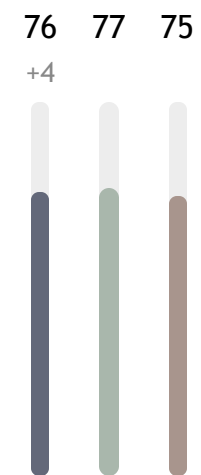
Fysiske forhold



Det fysiske arbejdsmiljø på arbejdspladsen



Jeg har adgang til det nødvendige udstyr, når jeg har brug for det

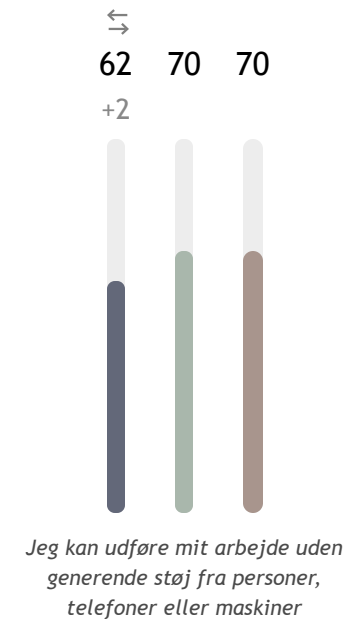
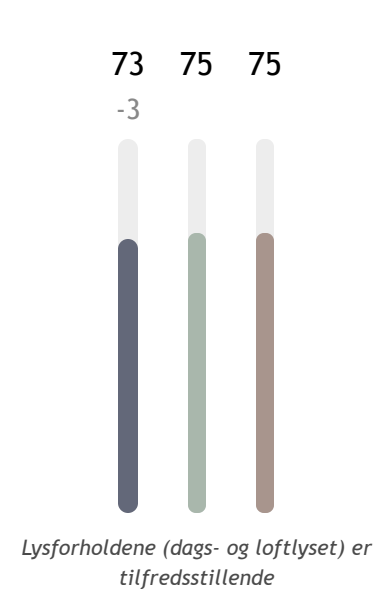
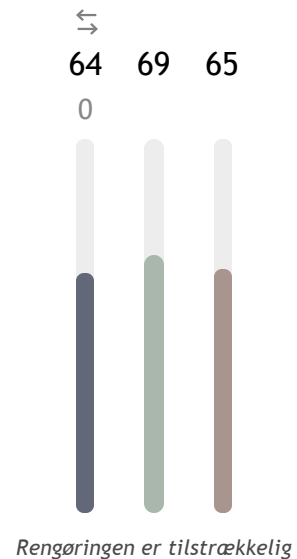
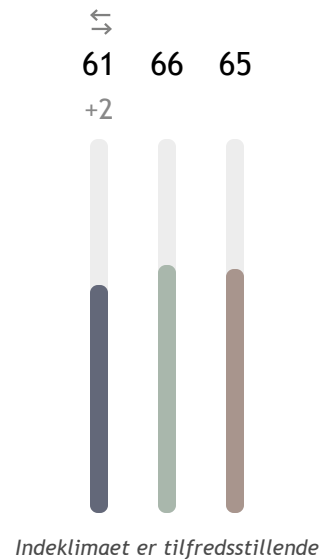
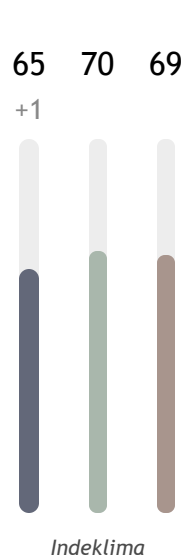


Der er ryddeligt og orden, hvor jeg færdes (værktøj, materialer, affald)

INDEKLIMA

- SOSU H
- SOSU skoler samlet
- Små og mellemstore Erhvervsskoler


↔ Høj uenighed



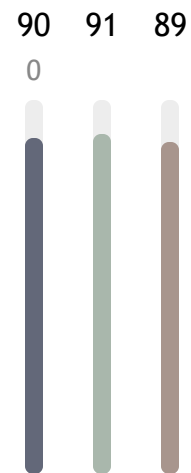
 **ERGONOMI**

- SOSU H
- SOSU skoler samlet
- Små og mellemstore Erhvervsskoler

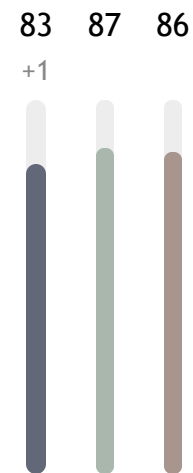
↔ Høj uenighed



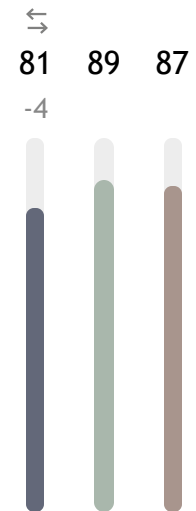
Ergonomi



Jeg kan udføre arbejdet uden tunge løft, skub, træk og vrid



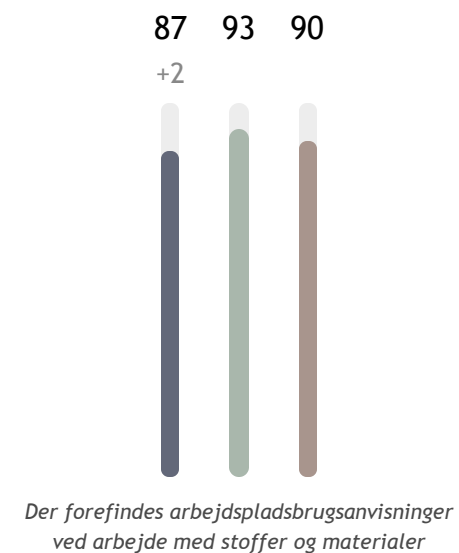

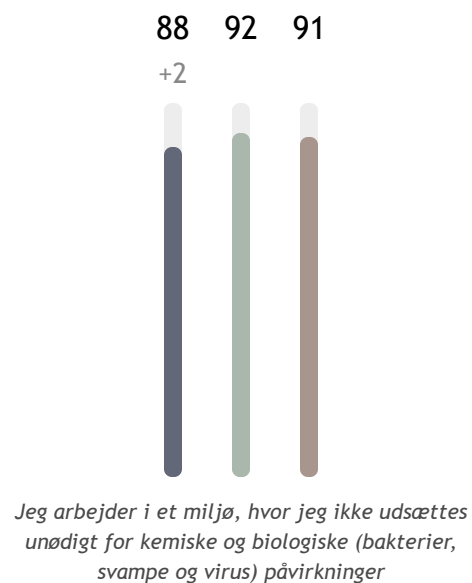
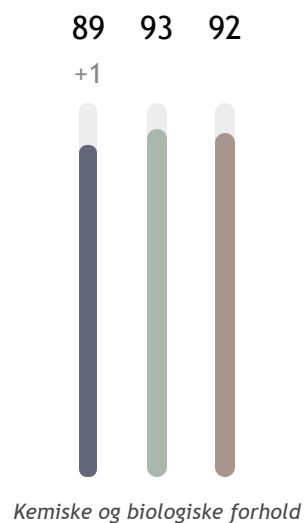
Jeg kan udføre arbejdet uden ensidigt gentagne bevægelser



Min arbejdsplads er indrettet, så jeg kan arbejde i hensigtsmæssige arbejdsstillinger (indstille borde/maskiner/arbejdsredskaber)

KEMISKE OG BIOLOGISKE FORHOLD

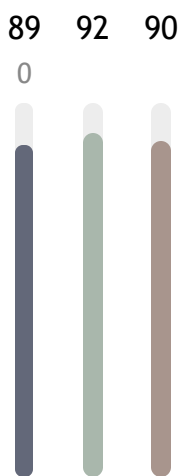
- SOSU H
- SOSU skoler samlet
- Små og mellemstore Erhvervsskoler



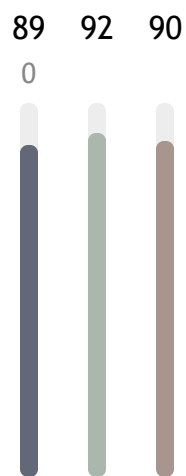


ULYKKERISIKO


- SOSU H
- SOSU skoler samlet
- Små og mellemstore Erhvervsskoler



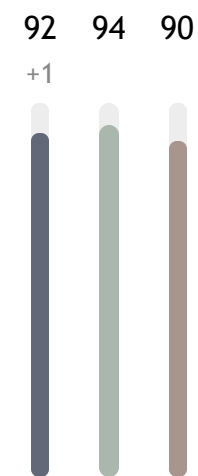
Ulykkerisiko



Jeg oplever ikke faretruende situationer og risiko for ulykker i arbejdet



Der er brugsanvisninger på dansk for tekniske hjælpemidler og maskiner

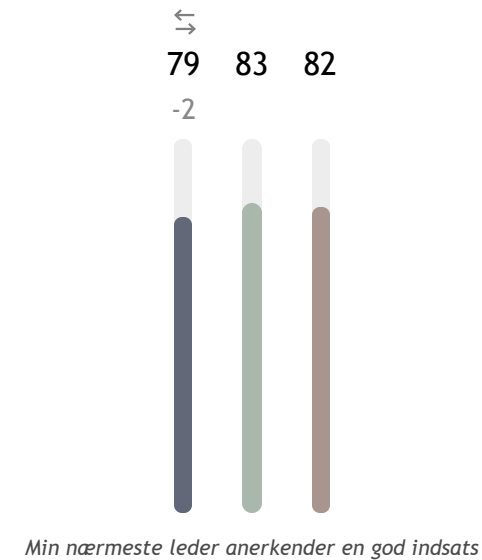


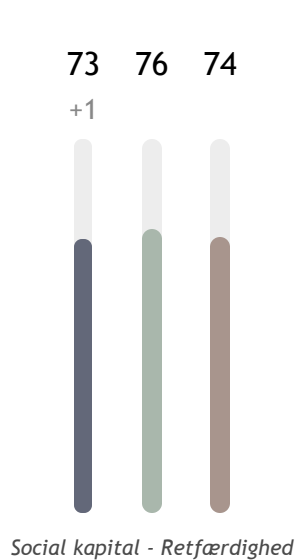


Jeg og mine kolleger overholder altid sikkerhedsreglerne ved betjening af maskiner

SOCIAL KAPITAL - RETFÆRDIGHED

- SOSU H
- SOSU skoler samlet
- Små og mellemstore Erhvervsskoler

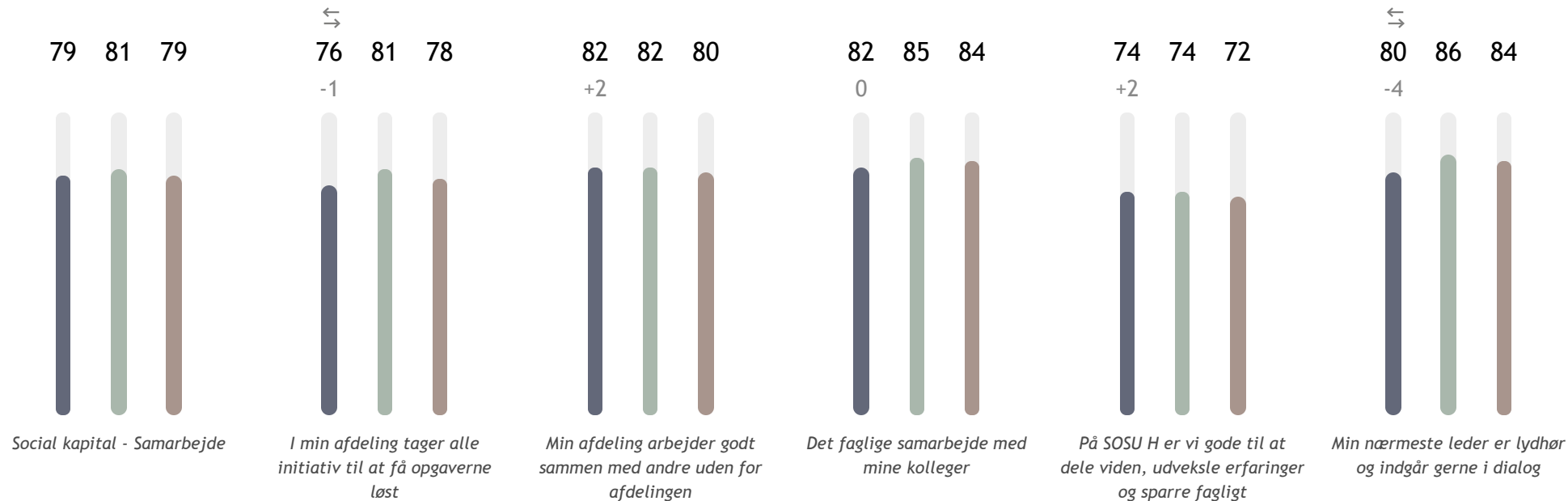
↔ Høj uenighed



SOCIAL KAPITAL - SAMARBEJDE

- SOSU H
- SOSU skoler samlet
- Små og mellemstore Erhvervsskoler

↔ Høj uenighed





PSYKISK APV

(1/3)

	SOSU H	SOSU skoler samlet	Små og mellemstore Erhvervsskoler
<i>Har du været udsat for mobning på arbejdspladsen? (Arbejdstilsynet definerer mobning som: "Det er mobning, når en eller flere personer regelmæssigt og over længere tid - eller gentagne gange på grov vis -...")</i>			
Ja	3%	2%	2%
Nej	95%	94%	94%
Ønsker ikke at svare	3%	3%	3%



PSYKISK APV

(2/3)

	SOSU H	SOSU skoler samlet	Små og mellemstore Erhvervsskoler
<i>Har du været udsat for seksuel chikane på arbejdspladsen?</i>			
Ja	2%	0%	0%
Nej	97%	99%	99%
Ønsker ikke at svare	1%	1%	0%



PSYKISK APV

(3/3)





	SOSU H	SOSU skoler samlet	Små og mellemstore Erhvervsskoler
<i>Har du været udsat for vold eller trusler i forbindelse med dit arbejde?</i>			
Ja	4%	2%	2%
Nej	95%	97%	98%
Ønsker ikke at svare	1%	1%	1%



ennova®



MEDARBEJDERTYPER

ENPS






	SOSU H	SOSU skoler samlet	Små og mellemstore Erhvervsskoler
 eNPS	20 +9	*	*
 Promoters	46% +8	*	*
 Passives	29% -6	*	*
 Detractors	26% -1	*	*

ennova®



 -  = eNPS
 % Promoters - % Detractors

LOYALITETSSEGMENTERING

	SOSU H	SOSU skoler samlet	Små og mellemstore Erhvervsskoler
 Ildsjæle	21% +6	*	*
 Kernemedarbejdere	58% -7	*	*
 Zappere	18% 0	*	*
 Sofamedarbejdere	1% 0	*	*
 På-Vej-Væk-Medarbejdere	1% -1	*	*

ennova[®]

Nordic Excellence Worldwide