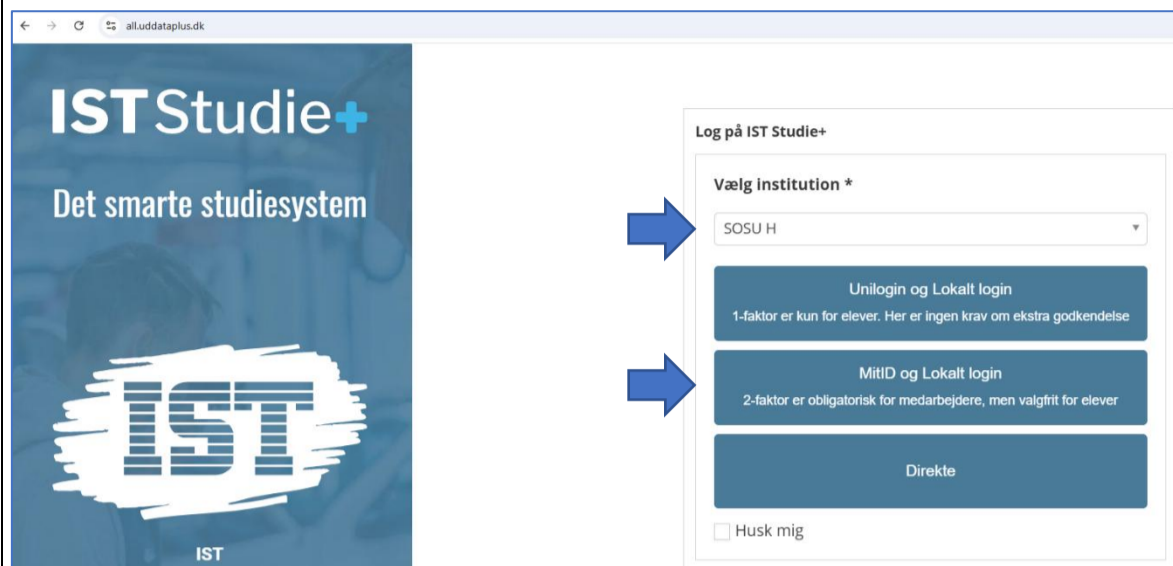


Registrer dit telefonnummer i Studie+

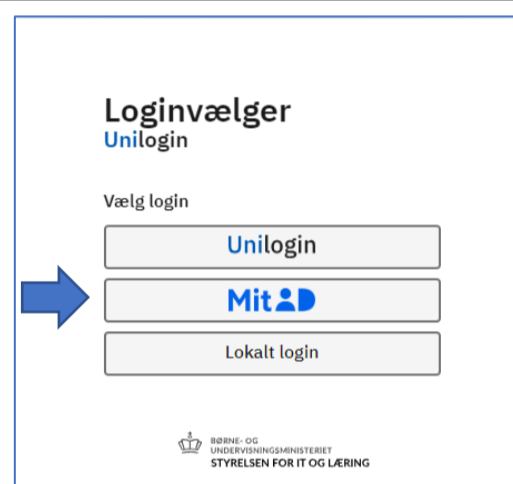
1. Gå ind på <https://all.studieplus.dk/>

2. Under institution vælg "SOSU H"

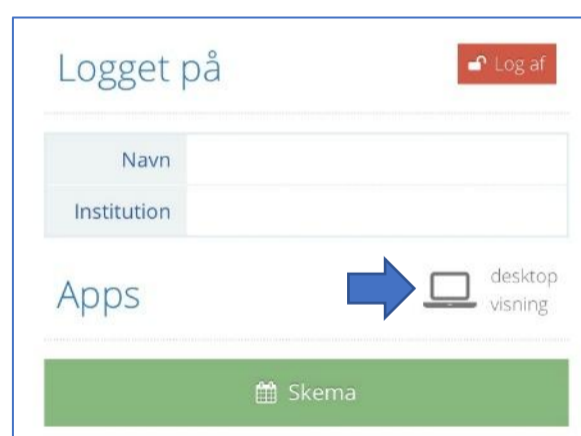
3. Vælg "MitID og Lokalt login"



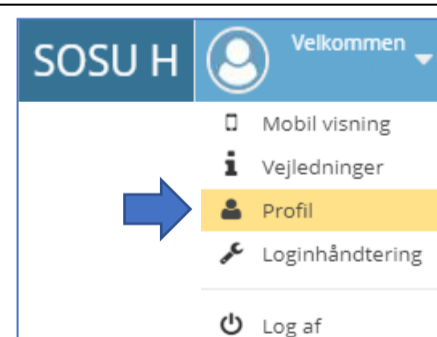
4. Log ind med MitID



5. Hvis du bruger mobil, skal du vælge "desktopvisning" inden du går videre.



6. Oppe i højre hjørne, vælg profil



7. Indtast Mobil og E-Mail

Husk at skrive **+45** foran dit telefonnummer

8. Tryk **Gem** når du har rettet færdig.
Dine oplysninger vil først være tilgængelige efter næste synkronisering

Telefonnumre bliver synkroniseret hver dag
Kl. 10.00 og kl. 24.00

