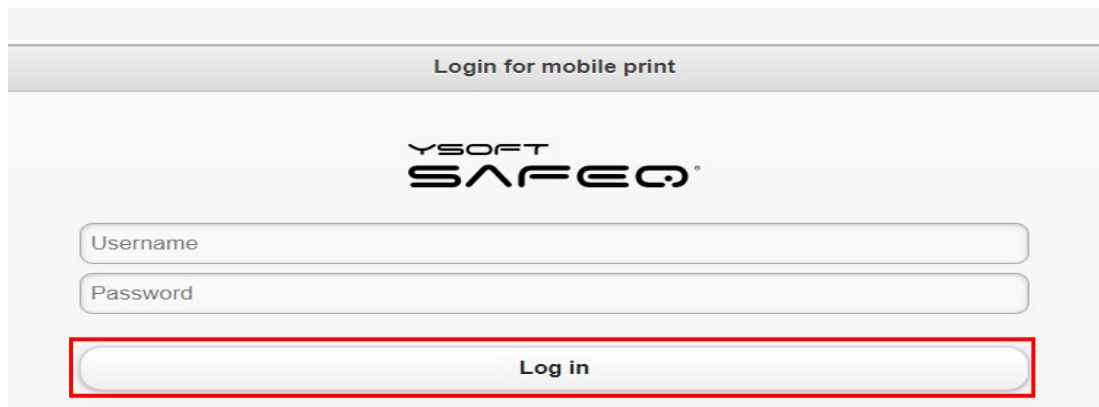


Mobilprint.sosuh.dk

1. Gå ind på: mobilprint.sosuh.dk hvor du vil se denne side
Log på med UNI-Login og tryk på "Log in"



Login for mobile print

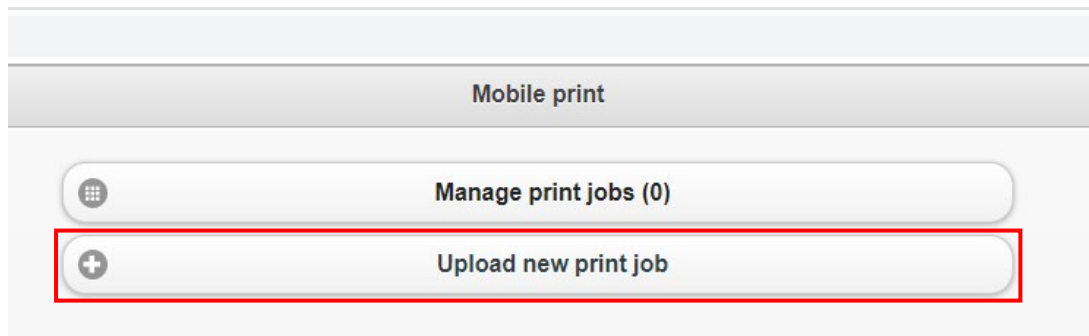
YSOFT
SAFEO®

Username

Password

Log in

2. Når du er logget ind vil du se denne side. Tryk på "Upload new print job"

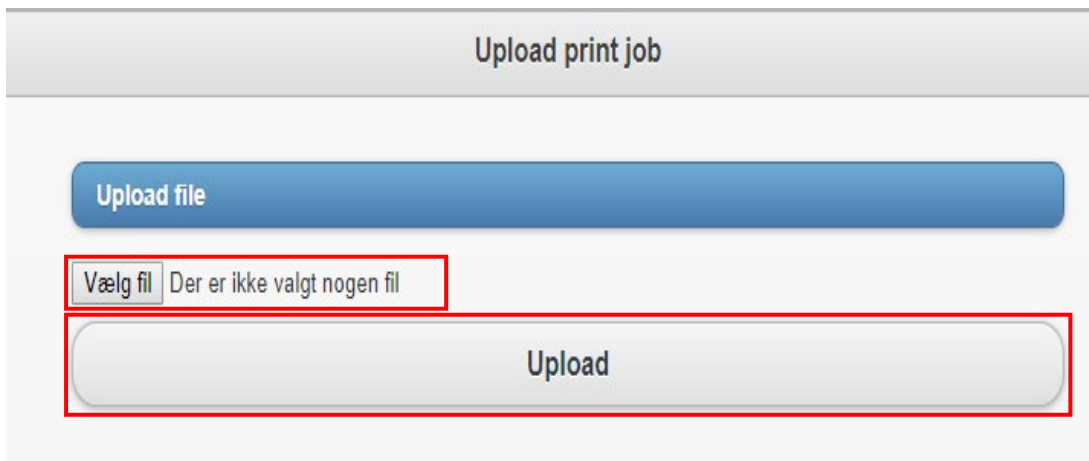


Mobile print

Manage print jobs (0)

Upload new print job

3. Tryk på "vælg fil" hvorefter der åbnes et vindue hvor du kan vælge den fil du vil udskrive (du kan kun vælge en fil per Upload) og derefter tryk på "Upload"



Upload print job

Upload file

Vælg fil Der er ikke valgt nogen fil

Upload

4. Gå til en vilkårlig printer og print den ud. Log på printereren med UNI-Login