

Vejledning og FAQ – UDDATA+

Elevers sygemelding på SOSU H

Version: 3

Dato: 01.10.19

Udarbejdet af: RCH

Målgruppe

Til SOSU Hs elever.

Baggrund

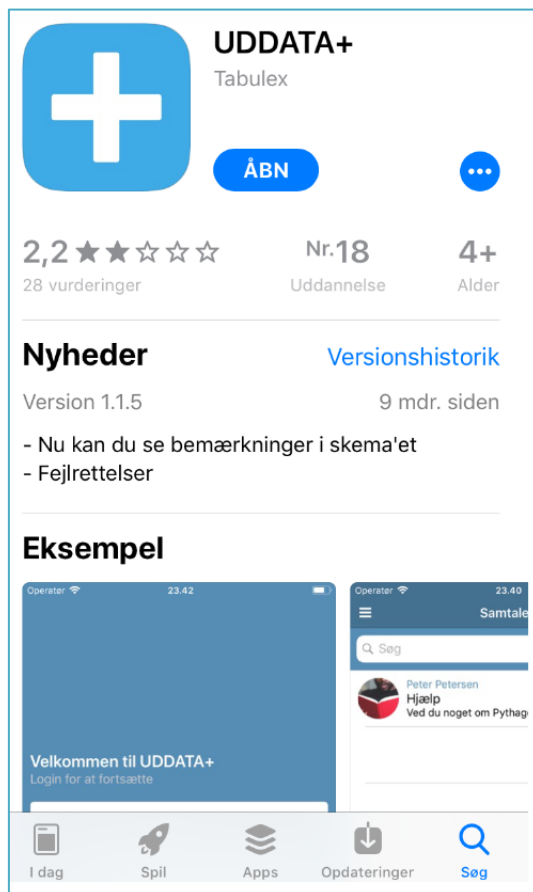
Formålet med vejledningen er, at vise hvordan du kan registrere "egen sygdom" eller "barn syg" i UDDATA+ i **de perioder hvor du er i skole.**

Sådan sygemelder du dig i UDDATA+ via **APP** eller **browser**

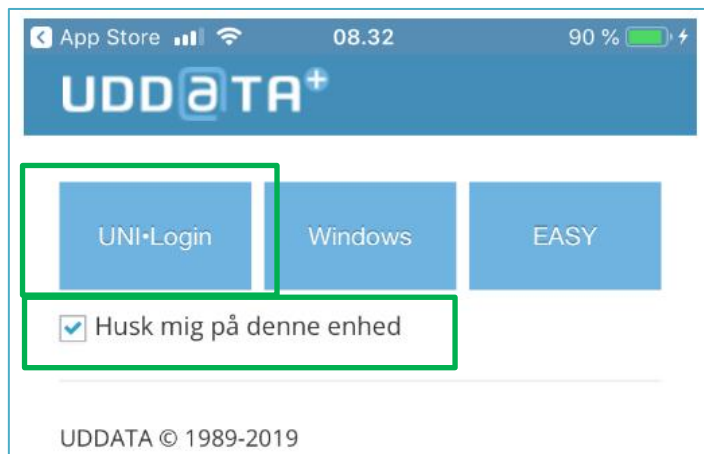
Sygemelding via APP – Egen sygdom

Du registrere "egen sygdom" via UDDATA+ APP'en (du kan IKKE melde barn syg ind via APP'en).

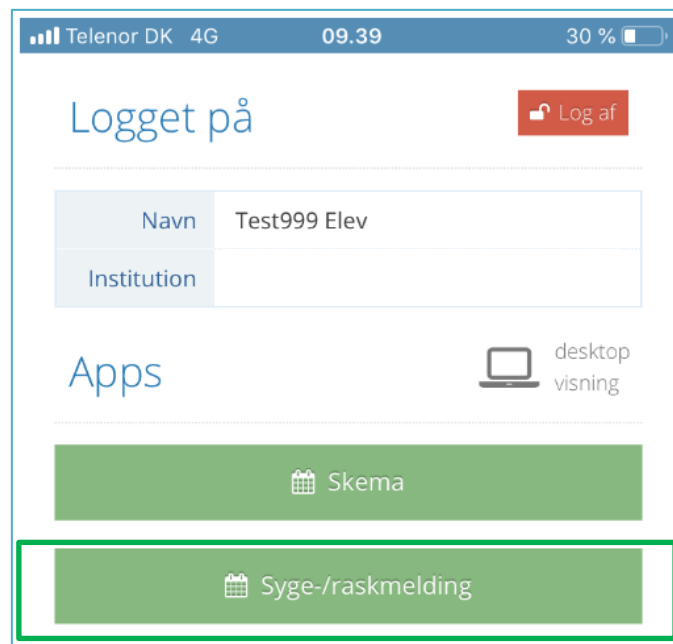
1. Du downloader APP'en i APP store eller Google Play – den hedder "Uddata+".



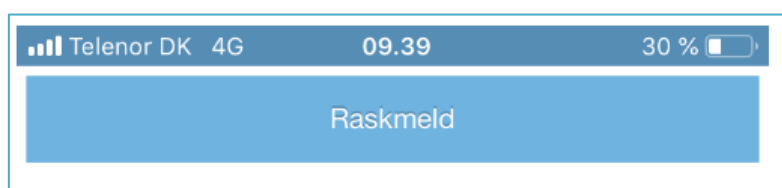
2. Du logger ind med dit Uni-login – for hjælp, kontakt ITCN lokal support.
3. Sæt kryds i "husk mig på denne enhed", for lettere at komme på næste gang.



4. Tryk på "Syge-/raskmelding" som vist nedenfor.

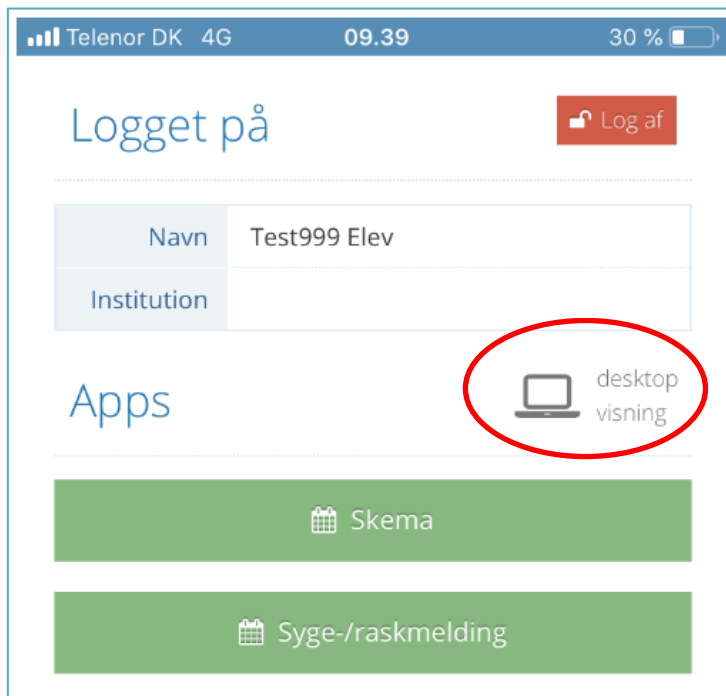


5. Tryk på "Sygemeld" for at starte sygemeldingen – knappen bliver derefter ændret til "Raskmeld", som bruges i tilfælde af at du bliver rask i løbet af dagen. En sygemelding gælder kun én dag ad gangen – du skal derfor sygemelde dig den efterfølgende dag igen, hvis du fortsat er syg.



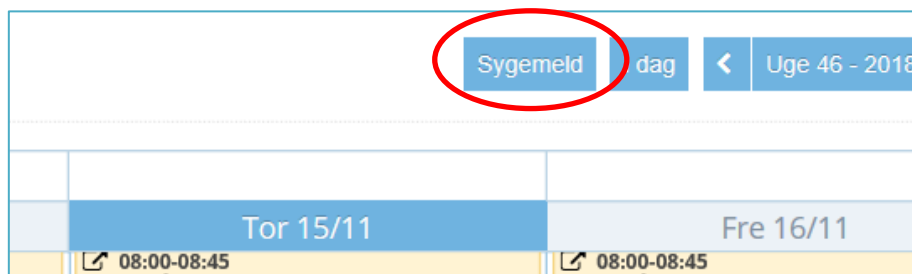
Sygemelding i browser – Egen sygdom og Barn syg

Du registrere "egen sygdom" eller "barn syg" i en browser. Du kan enten gå direkte ind på hjemmesiden: www.uddataplus.dk eller bruge nedenstående link fra APP'en.

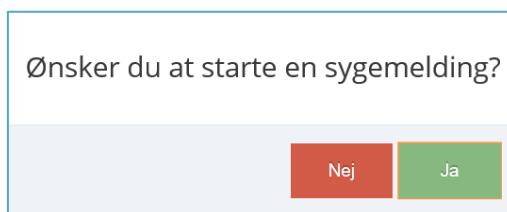


For at registrere "Egen sygdom" skal du:

1. Tryk på "Sygemeld" øverst i højre hjørne som vist nedenfor.

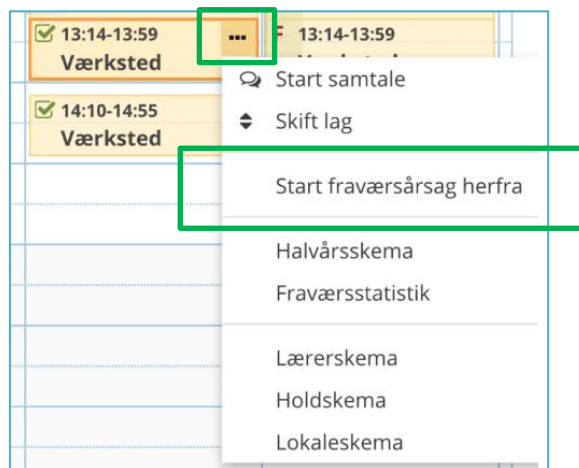


2. Bekræft start af sygemelding ved at klikke "ja"



For at registrere "Barn syg" skal du:

1. Tryk på lektionen som Barn sygdommeldingen skal gælde fra, og
2. vælg "Start fraværsårsag herfra"
3. vælg derefter om det er Barns 1. sygedag eller Barns 2. sygedag.



Support

Hvis der er problemer med funktioner, data eller login så kontakt din lokale IT support.

FAQ - Elevers sygdommelding i UDDATA+

Spørgsmål	Svar
➤ Hvordan finder man APP'en?	I APP store eller Google Play (Navn: Uddata+)
➤ Hvordan logger man ind?	Med Uni-login (spørg IT, hvis du har glemt det)
➤ Hvordan sygemelder man sig i app'en?	Under menupunktet "sygemelding"
➤ Hvordan melder man Barns syg?	Via Uddataplus hjemmesiden – virker ikke i APP
➤ Gælder en sygdommelding mere end én dag?	Nej, eleven sygemelder sig for en dag ad gangen, men ved sygdommelding efter kl. 13 er eleven også sygemeldt den efterfølgende dag.
➤ Kan man komme fra APP til browser/desktop visning?	Ja – gøres fra forsiden ved at trykke på "desktop visning".
➤ Hvorfor får jeg en SMS fra SOSU H?	Du får en SMS fordi du ikke er mødt på skolen og du ikke har registreret egen sygdom eller barn syg
➤ Hvad gør jeg, hvis min mobil ikke virker når jeg skal sygemelde mig?	Du kan logge ind på www.uddataplus.dk via en PC eller låne en andens telefon, hvor du kan logge ind i APP'en.
➤ Hvor kan jeg finde en oversigt over al mit fravær?	Du finde en oversigt over al dit fravær under fanen "Fravær" Tryk på "Grafik" for et overblik. Se grafik



<p>➤ Hvordan kan jeg få et overblik over mit fravær på datoer?</p>	<p>Under fanen "Fravær" i en browser, helt ude til højre i fraværststatistikken på de tre prikker, vælges vis detaljer.</p>  <p>Du kan højreklikke på oversigten og vælge udskriv. Udskriftens layout er rustik.</p>
<p>➤ Kan man slette sin sygemelding eller Barn syg registrering?</p>	<p>Ja, Dette gøres i en browser, ved at trykke på krydset på selve sygdoms bjælken - men kun det man selv har sat ind - ikke hvis underviser har registreret sygdommen.</p>
<p>➤ Kan man stadig registrere fravær i Elevplan?</p>	<p>Elevplan bruges ikke længere til fraværsregistrering på SOSU H – benyt Uddata+ App eller Browser.</p>

Fik du ikke svar på dit spørgsmål

- kontakt din lokale IT-support.